

AkzoNobel

Viví tus maderas
todos los días,
como el primer día

Cetol


LA MADERA VIVE, NOSOTROS LA CUIDAMOS.

Nuevo Cetol Belleza Natural

Maderas naturalmente perfectas

**NUTRIENTES
ORGÁNICOS
PARA MADERAS**





Nueva Terminación
MATE INCOLORO



Protección invisible
con UV Glass



Multisuperficie
decks, muebles de
jardín y exteriores

**NUTRIENTES
ORGÁNICOS**
PARA MADERAS



El Nuevo Cetol combina lo mejor de la protección con **Nutrientes Orgánicos para maderas que conservan su textura original.** Posee una terminación Mate incolora única en el mercado.

**Belleza Natural
que dura más.**

¿Cómo lo aplico?

- Listo para usar.
- 3 manos puras.
- Una mano cada 3 hs.

Rinde entre 10 y 12 m² por litro y por mano.

**PRESENTACIÓN
EN LITROS**

1 4



Presentación lts **1** **4** **10** **20****CLASSIC****SATINADO****BRILLANTE**

- Alta protección exterior.
- Terminación natural.
- No se cuartea, ni se descascara.




¿Cómo lo aplico?

Satinado: 1° mano 50% Cetol + 50% aguarrás. • 2° y 3° mano 80% Cetol + 20% aguarrás

Brillante: 1° mano 50% Cetol + 50% aguarrás. • 2° y 3° mano puras.

Consejo de buena madera:
Entre manos dejar pasar 10 hs.
y no lijar.



NO SE CUARTEA,
NI SE DESCASCARA.


Rinde entre 14 y 16 m² por litro y por mano.




Cristal




Natural




Cedro



Roble



Caoba



Nogal


Presentación Its **1** **4****CLASSIC
BALANCE****SATINADO****BRILLANTE**

- Mayor protección.
- Fácil aplicación.
- Listo para usar.
- Rápido secado y bajo olor.
- Alta performance.

**¿Cómo lo aplico?**


- 3 manos puras.
- En colores intensos diluir con 5% de agua en la 1º mano.

Consejo de buena madera:
Entre manos dejar pasar 3 hs. y no lijar.




NO SE CUARTEA,
NI SE DESCASCARA.

Rinde entre 10 y 14 m² por litro y por mano.




Cristal




Natural




Cedro



Roble



Caoba



Nogal

Presentación lts **1** **4**

CLASSIC VINTAGE

SATINADO

- Mayor protección exterior con terminación simil pátina.
- Fácil aplicación.
- Deja ver la veta de la madera.



¿Cómo lo aplico?

- Listo para usar.
- Para un blanco traslúcido aplicar 3 manos con pincel.

Consejo de buena madera:
Para colores pastel, agregar 10 cc. de Tonalba



DEJA VER LA VETA DE LA MADERA.

Rinde entre 10 y 12 m² por litro y por mano.



Blanco traslúcido

Presentación lts **1** **4**

DURACIÓN EXTREMA

SATINADO**BRILLANTE**

- Moléculas de última generación que retardan el envejecimiento.
- Antioxidantes que prolongan la vida de la madera.
- Triple filtro UV. Barrera contra agentes climáticos agresivos.
- Protección Ultra resistente.




¿Cómo lo aplico?

- Listo para usar.
- Una mano cada 3 hs.

Consejo de buena madera:
Entre manos dejar pasar 3 hs. y no lijar.




Rinde entre 10 y 12 m² por litro y por mano.



Cristal




Natural




Cedro



Roble



Caoba



Nogal

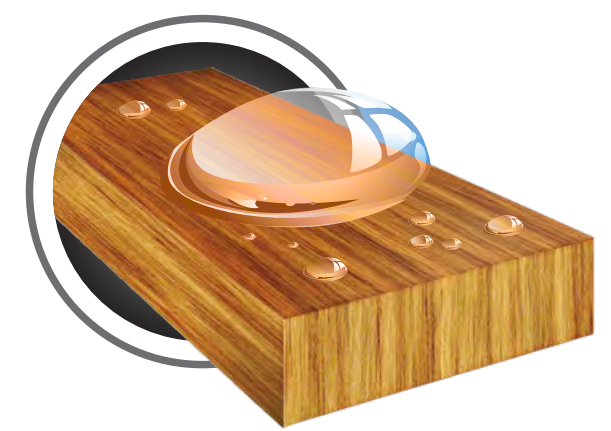
Presentación lts **1** **4** **10****DECK****SATINADO**

- Protector de pisos exteriores.
- Fácil mantenimiento.
- Repele el agua.

**¿Cómo lo aplico?**

- Proteger las 6 caras de la madera.
- No se necesita dilución.

Consejo de buena madera:
Entre manos dejar pasar 14 hs.
y no lijar.

**REPELE EL AGUA**


Rinde: Maderas lisas 5 a 8 m²
Maderas rugosas 3 a 4 m²



Natural



Roble



Teca

Presentación lts **1** **4**

DECK BALANCE

SATINADO

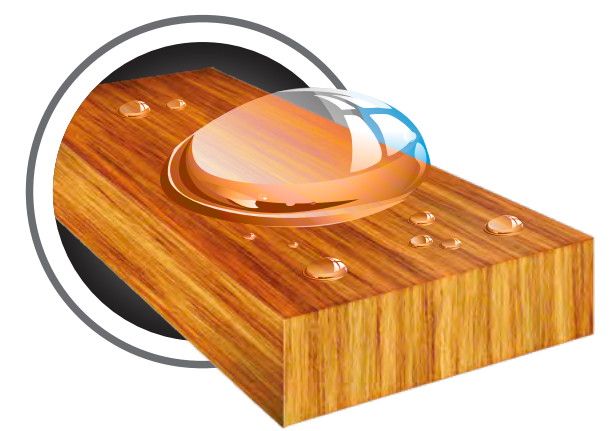
- Mayor protección.
- Fácil aplicación.
- Listo para usar.
- Rápido secado y bajo olor.



¿Cómo lo aplico?

- Listo para usar. Diluir con 5% de agua solo en la 1º mano.

Consejo de buena madera:
Entre manos dejar pasar 4 hs. y no lijar.




NO SE CUARTEA,
NI SE DESCASCARA.

Rinde: Maderas lisas 10 a 12 m²
Maderas rugosas 6 a 8 m²



Natural



Teca

Presentación lts **1** **4**

DECK VINTAGE

SATINADO


- Alta resistencia y duración.
- Deja ver la veta de la madera.
- Reduce la temperatura de tu deck.



¿Cómo lo aplico?

- Listo para usar. Para un blanco translúcido aplicar 3 manos con pincel.
- Aplicar manos cada 4 hs.

Consejo de buena madera:
No lijar entre manos.



REDUCE LA
TEMPERATURA

Rinde entre 10 a 12 m²



Blanco translúcido

Presentación lts **1** **4**

DECK PLUS

BRILLO SATINADO


- Máxima protección para decks exteriores.
- Repele el agua.
- Doble Filtro Solar.



¿Cómo lo aplico?

- Aplicar 3 manos puras. En maderas duras o resinosas aplicar la 1º mano 70% Cetol + 30% aguarrás.

Consejo de buena madera:
Entre manos dejar pasar 14 hs.
y no lijar.




DOBLE FILTRO
SOLAR

Rinde: Maderas lisas 9 a 13 m²
Maderas rugosas 5 a 7 m²



Natural



Teca

Presentación Its **1** **4****PARQUET****SATINADO****BRILLANTE**

- Plastificante de alta resistencia.
- Ideal pisos, mesadas y desayunadores. Se puede tonalizar con tintas Cetol.

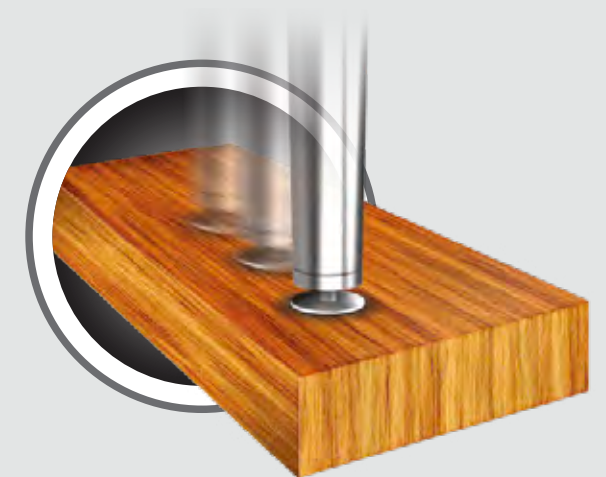


¿Cómo lo aplico?

- 1º mano: 90% Cetol + 10% aguarrás.
- 2º y 3º mano: Cetol puro.
- Aplicar con pincel o rodillo de pelo corto o pad aplicador.

Consejo de buena madera:
Entre manos dejar pasar 10 hs y no lijar.

Rinde entre 8 y 10 m²
por litro y por mano.



ALTA RESISTENCIA
AL RAYADO



Incoloro

Presentación lts **1** **4****PARQUET
NATURAL****SATINADO****BRILLANTE**

- Protector para pisos interiores.
- Ideal para superficies interiores que requieran alto grado de durabilidad.

**¿Cómo lo aplico?**


- No diluir.
- Aplicar 3 o 4 manos con pincel, pad aplicador o rodillo de pelo corto.

Consejo de buena madera:
Aplicar previamente 1 mano de Parquet Sellador y dejar entre 4 y 6 hs entre manos.

Rinde entre 12 y 15 m²
por litro y por mano.



ALTA RESISTENCIA
AL RAYADO



Incoloro

TINTAS UNIVERSALES


60
CC.240
CC.

- Tintas para tonalizar protectores de madera a base de agua o solventes.
- Posee pigmentos resistentes que no se decoloran.
- Ideal para decorar, realizar pátinas y ajustar tonos.




¿Cómo lo aplico?



- Para entonar 1 litro de Cetol, agregar hasta 60 cm³ de tinta y proteger como siempre.
- Para teñir madera, aplicar 50% tinta + 50% aguarrás y utilizar muñeca de trapo de algodón.




Petiribí




Viraró

Roble
claroRoble
oscuro


Cedro




Caoba




Nogal



Algarrobo



Wenge



**NO SE
DECOLORA**

LIMPIADOR

1
lts.

- Limpiador de rápida acción y fácil aplicación.
- Recupera el aspecto natural de la madera, sin manchas grisáceas.
- Ideal para maderas manchadas, ennegrecidas o atacadas por factores climáticos (sol, lluvia, etc) o salpicaduras de cemento o cal.



¿Cómo lo aplico?

- Aplicar sobre la mancha durante 15 min.
- Agregar agua para activar la fórmula y cepillar energicamente. Enjuagar con abundante agua.
- Repetir la acción de ser necesario.



ACCIÓN RÁPIDA
Y FÁCIL

CONSEJOS DE USO



Abrí la lata y mezclá bien, para que los pigmentos y componentes se integren y te brinden la máxima protección.



La primera mano es la más importante. Aplicala con pincel y observá que el producto se impregne en la madera.



Olvidate de lijar entre manos. Aplicá Cetol directamente.

¿DÓNDE INSPIRARNOS CUANDO PENSAMOS EN MADERA?



Visita nuestra **Cetolteca** y aprendé todo sobre la madera y su protección.



Inspírate descubriendo tendencias con nuestras colecciones en Pinterest.



Madera Extrema te inspira con el trabajo de 32 estudios argentinos de arquitectura de buena madera.

cetol.com.ar



espaciocetol@akzonobel.com

Tel: 0800 888 4040